

ALCALDIA DE FUSAGASUGA

Nít. 890680008-4

BALANCE GENERAL DE ABRIL A JUNIO DEL AÑO 2019

31/07/2019 06:04:06 Página 1 de 3

CODIGO	NOMBRE DE LA CUENTA		SALDO FINAL	
			DEBITO	CREDITO
1	ACTIVOS	D	461,759,853,990.91	0.00
11	EFFECTIVO Y EQUIVALENTES AL EFFECTIVO	D	61,072,538,569.27	0.00
1105	CAJA	D	12,640,000.00	0.00
1110	DEPÓSITOS EN INSTITUCIONES FINANCIERAS	D	61,059,898,569.27	0.00
12	INVERSIONES E INSTRUMENTOS DERIVADOS	D	2,500,000,000.00	0.00
1211	INVERSIONES DE ADMINISTRACIÓN DE LIQUIDEZ EN TÍTULOS DE DEUDA CON FONDOS DE ADMINISTRACIÓN DE LIQUIDEZ EN TÍTULOS DE DEUDA CON FONDOS ADMINISTRADOS POR LA DIRECCIÓN GENERAL DE CRÉDITO PÚBLICO Y DEL TESORO NACIONAL (DGCPNT)	D	2,500,000,000.00	0.00
13	RENTAS POR COBRAR	D	61,617,211,598.68	0.00
1305	IMPUESTOS POR COBRAR VIGENCIA ACTUAL	D	29,048,745,262.00	0.00
1311	INGRESOS NO TRIBUTARIOS	D	17,644,268,031.61	0.00
1316	VENTA DE BIENES	D	78,197,294.00	0.00
1317	PRESTACIÓN DE SERVICIOS	D	0.00	0.00
1337	TRANSFERENCIAS POR COBRAR	D	11,690,232,442.00	0.00
1384	OTRAS CUENTAS POR COBRAR	D	3,148,731,101.07	0.00
15	INVENTARIOS	D	179,540,739.55	0.00
1514	MATERIALES Y SUMINISTROS	D	179,540,739.55	0.00
16	PROPIEDADES PLANTA Y EQUIPO	D	141,139,967,409.82	0.00
1605	TERRENOS	D	60,326,462,831.58	0.00
1615	CONSTRUCCIONES EN CURSO	D	1,627,625,367.80	0.00
1620	MAQUINARIA PLANTA Y EQUIPO EN MONTAJE	D	1,810,000.00	0.00
1625	PROPIEDADES PLANTA Y EQUIPO EN TRÁNSITO	D	74,895,427.00	0.00
1635	BIENES MUEBLES EN BODEGA	D	478,678,553.25	0.00
1637	PROPIEDADES PLANTA Y EQUIPO NO EXPLOTADOS	D	5,785,341,600.00	0.00
1640	EDIFICACIONES	D	53,858,137,931.91	0.00
1645	PLANTAS DUCTOS Y TÚNELES	D	304,181,074.00	0.00
1650	REDES LÍNEAS Y CABLES	D	80,075,378.00	0.00
1655	MAQUINARIA Y EQUIPO	D	4,024,074,516.73	0.00
1660	EQUIPO MÉDICO Y CIENTÍFICO	D	162,789,120.96	0.00
1665	MUEBLES ENSERES Y EQUIPO DE OFICINA	D	3,635,749,072.25	0.00
1670	EQUIPOS DE COMUNICACIÓN Y COMPUTACIÓN	D	8,726,224,620.76	0.00
1675	EQUIPOS DE TRANSPORTE TRACCIÓN Y ELEVACIÓN	D	6,388,295,285.24	0.00
1680	EQUIPOS DE COMEDOR COCINA DESPENSA Y HOTELERÍA	D	433,768,057.40	0.00
1685	DEPRECIACIÓN ACUMULADA DE PROPIEDADES PLANTA Y EQUIPO (CR)	D	0.00	5,073,190,680.06
1695	DETERIORO ACUMULADO DE PROPIEDADES PLANTA Y EQUIPO (CR)	D	0.00	243,860,580.00
17	BIENES DE USO PÚBLICO E HISTÓRICOS Y CULTURALES	D	118,660,117,160.39	0.00
1705	BIENES DE USO PÚBLICO E HISTÓRICOS Y CULTURALES EN CONSTRUCCIÓN	D	1,407,762,983.13	0.00
1710	BIENES DE USO PÚBLICO EN SERVICIO	D	117,239,354,177.26	0.00
1715	BIENES HISTÓRICOS Y CULTURALES	D	13,000,000.00	0.00
19	OTROS ACTIVOS	D	76,590,478,513.20	0.00
1902	PLAN DE ACTIVOS PARA BENEFICIOS A LOS EMPLEADOS A LARGO PLAZO	D	2,210,976,255.00	0.00
1904	PLAN DE ACTIVOS PARA BENEFICIOS POSEMPLEO	D	43,442,503,082.35	0.00
1906	AVANCES Y ANTICIPOS ENTREGADOS	D	1,562,035,829.20	0.00
1908	RECURSOS ENTREGADOS EN ADMINISTRACIÓN	D	25,124,542,062.65	0.00
1909	DEPÓSITOS ENTREGADOS EN GARANTÍA	D	17,615,750.00	0.00
1951	PROPIEDADES DE INVERSIÓN	D	3,303,588,800.00	0.00
1970	ACTIVOS INTANGIBLES	D	1,352,500,112.00	0.00
1975	AMORTIZACIÓN ACUMULADA DE ACTIVOS INTANGIBLES (CR)	D	0.00	423,283,378.00
2	PASIVOS	C	0.00	45,688,921,133.25
23	PRÉSTAMOS POR PAGAR	C	0.00	1,000,000,000.00
2314	FINANCIAMIENTO INTERNO DE LARGO PLAZO	C	0.00	1,000,000,000.00
24	CUENTAS POR PAGAR	C	0.00	7,265,144,291.11
2401	ADQUISICIÓN DE BIENES Y SERVICIOS NACIONALES	C	0.00	2,198,992,539.36
2402	SUBVENCIONES POR PAGAR	C	0.00	0.00
2403	TRANSFERENCIAS POR PAGAR	C	0.00	10,000,000.00

ALCALDIA DE FUSAGASUGA

Nít. 890680008-4

BALANCE GENERAL DE ABRIL A JUNIO DEL AÑO 2019

31/07/2019 06:04:06 Página 2 de 3

CODIGO	NOMBRE DE LA CUENTA		SALDO FINAL	
			DEBITO	CREDITO
2407	RECURSOS A FAVOR DE TERCEROS	C	0.00	1,332,734,088.26
2424	DESCUENTOS DE NÓMINA	C	0.00	128,398,326.98
2430	SUBSIDIOS ASIGNADOS	C	0.00	0.00
2436	RETENCIÓN EN LA FUENTE E IMPUESTO DE TIMBRE	C	0.00	255,411,763.00
2440	IMPUESTOS CONTRIBUCIONES Y TASAS	C	0.00	755,218.30
2445	IMPUESTO AL VALOR AGREGADO - IVA	C	0.00	10,439,270.20
2460	CRÉDITOS JUDICIALES	C	0.00	3,023,747,825.00
2470	RECURSOS RECIBIDOS DE LOS SISTEMAS GENERALES DE PENSIONES Y RIESGOS	C	0.00	0.00
2480	ADMINISTRACIÓN Y PRESTACIÓN DE SERVICIOS DE SALUD	C	0.00	0.00
2490	OTRAS CUENTAS POR PAGAR	C	0.00	304,665,260.01
25	BENEFICIOS A LOS EMPLEADOS	C	0.00	36,922,982,841.14
2511	BENEFICIOS A LOS EMPLEADOS A CORTO PLAZO	C	0.00	7,209,400,597.94
2512	BENEFICIOS A LOS EMPLEADOS A LARGO PLAZO	C	0.00	1,795,169,115.00
2513	BENEFICIOS POR TERMINACIÓN DEL VÍNCULO LABORAL O CONTRACTUAL	C	0.00	0.00
2514	BENEFICIOS POSEMPLEO - PENSIONES	C	0.00	27,918,413,128.20
2515	OTROS BENEFICIOS POSEMPLEO	C	0.00	0.00
29	OTROS PASIVOS	C	0.00	500,794,001.00
2902	RECURSOS RECIBIDOS EN ADMINISTRACIÓN	C	0.00	500,000,001.00
2917	ANTICIPO DE IMPUESTOS	C	0.00	794,000.00
3	PATRIMONIO	C	0.00	378,567,971,645.19
31	PATRIMONIO DE LAS ENTIDADES DEL GOBIERNO	C	0.00	378,567,971,645.19
3105	CAPITAL FISCAL	C	0.00	414,365,156,094.97
3109	RESULTADOS DE EJERCICIOS ANTERIORES	C	35,818,066,854.69	0.00
3110	RESULTADO DEL EJERCICIO	C	0.00	0.00
4	INGRESOS	C	0.00	118,442,393,931.54
41	INGRESOS FISCALES	C	0.00	55,903,845,269.53
4105	TRIBUTARIOS	C	0.00	58,856,531,835.37
4110	NO TRIBUTARIOS	C	0.00	3,714,823,776.16
4195	DEVOLUCIONES Y DESCUENTOS (DB)	C	6,667,510,342.00	0.00
44	TRANSFERENCIAS Y SUBVENCIONES	C	0.00	57,507,007,703.49
4408	SISTEMA GENERAL DE PARTICIPACIONES	C	0.00	38,181,015,486.00
4413	SISTEMA GENERAL DE REGALÍAS	C	0.00	199,757,038.55
4421	SISTEMA GENERAL DE SEGURIDAD SOCIAL EN SALUD	C	0.00	11,524,967,099.43
4428	OTRAS TRANSFERENCIAS	C	0.00	7,601,268,079.51
47	OPERACIONES INTERINSTITUCIONALES	C	0.00	62,787,795.00
4705	FONDOS RECIBIDOS	C	0.00	62,787,795.00
48	OTROS INGRESOS	C	0.00	4,963,449,163.52
4802	FINANCIEROS	C	0.00	1,867,741,907.02
4808	INGRESOS DIVERSOS	C	0.00	3,095,707,256.50
5	GASTOS	D	80,939,432,719.06	0.00
51	DE ADMINISTRACIÓN Y OPERACIÓN	D	17,154,144,366.65	0.00
5101	SUELDOS Y SALARIOS	D	5,668,215,646.00	0.00
5102	CONTRIBUCIONES IMPUTADAS	D	196,691,153.00	0.00
5103	CONTRIBUCIONES EFECTIVAS	D	1,409,674,402.00	0.00
5104	APORTES SOBRE LA NÓMINA	D	309,569,800.00	0.00
5107	PRESTACIONES SOCIALES	D	978,436,151.00	0.00
5108	GASTOS DE PERSONAL DIVERSOS	D	701,663,716.35	0.00
5111	GENERALES	D	7,450,960,697.39	0.00
5120	IMPUESTOS CONTRIBUCIONES Y TASAS	D	62,007,531.00	0.00
53	DETERIORO, DEPRECIACIONES, AMORTIZACIONES Y PROVISIONES	D	1,007,377,272.94	0.00
5347	DETERIORO DE CUENTAS POR COBRAR	D	0.00	0.00
5360	DEPRECIACIÓN DE PROPIEDADES, PLANTA Y EQUIPO	D	826,880,077.00	0.00
5366	AMORTIZACIÓN DE ACTIVOS INTANGIBLES	D	555,534.00	0.00


ALCALDIA DE FUSAGASUGA

Nít. 890680008-4

BALANCE GENERAL DE ABRIL A JUNIO DEL AÑO 2019

31/07/2019 06:04:06 Página 3 de 3

CODIGO	NOMBRE DE LA CUENTA		SALDO FINAL	
			DEBITO	CREDITO
5373	PROVISIONES DIVERSAS	D	179,941,661.94	0.00
54	TRANSFERENCIAS Y SUBVENCIONES	D	6,569,477,183.00	0.00
5423	OTRAS TRANSFERENCIAS	D	6,569,477,183.00	0.00
55	GASTO PUBLICO SOCIAL	D	52,445,613,442.75	0.00
5501	EDUCACIÓN	D	24,764,692,976.45	0.00
5502	SALUD	D	24,782,471,827.96	0.00
5505	RECREACIÓN Y DEPORTE	D	4,958,400.00	0.00
5506	CULTURA	D	373.633,504.57	0.00
5507	DESARROLLO COMUNITARIO Y BIENESTAR SOCIAL	D	2,046,416,858.77	0.00
5508	MEDIO AMBIENTE	D	207,463,839.00	0.00
5550	SUBSIDIOS ASIGNADOS	D	265,976,036.00	0.00
57	OPERACIONES INTERINSTITUCIONALES	D	1,598,270,200.00	0.00
5705	FONDOS ENTREGADOS	D	1,598,270,200.00	0.00
58	OTROS GASTOS	D	2,164,550,253.72	0.00
5890	GASTOS DIVERSOS	D	2,164,550,253.72	0.00
8	CUENTAS DE ORDEN DEUDORAS	D	0.00	0.00
81	ACTIVOS CONTINGENTES	D	531,670,152.00	0.00
8120	LITIGIOS Y MECANISMOS ALTERNATIVOS DE SOLUCIÓN DE CONFLICTOS	D	531,670,152.00	0.00
83	DEUDORAS DE CONTROL	D	4,516,333,918.25	0.00
8315	BIENES Y DERECHOS RETIRADOS	D	993,464,262.50	0.00
8347	BIENES ENTREGADOS A TERCEROS	D	158,345,344.47	0.00
8355	EJECUCIÓN DE PROYECTOS DE INVERSIÓN	D	1,396,424,243.68	0.00
8390	OTRAS CUENTAS DEUDORAS DE CONTROL	D	1,968,100,067.60	0.00
89	DEUDORAS POR CONTRA (CR)	D	0.00	5,048,004,070.25
8905	ACTIVOS CONTINGENTES POR CONTRA (CR)	D	0.00	267,508,152.00
8910	DEUDORAS FISCALES POR CONTRA (CR)	D	0.00	264,162,000.00
8915	DEUDORAS DE CONTROL POR CONTRA (CR)	D	0.00	4,516,333,918.25
91	PASIVOS CONTINGENTES	C	0.00	25,832,702,602.00
9120	LITIGIOS Y MECANISMOS ALTERNATIVOS DE SOLUCIÓN DE CONFLICTOS	C	0.00	25,832,702,602.00
99	ACREEDORAS POR CONTRA (DB)	C	25,832,702,602.00	0.00
9905	PASIVOS CONTINGENTES POR CONTRA (DB)	C	25,832,702,602.00	0.00
			542,699,286,709.97	542,699,286,709.98



FIRMA REPRESENTANTE LEGAL
ORDENADOR DEL GASTO



FIRMA CONTADOR

T.P. 143055-7.

CUNDINAMARCA
ALCALDIA DE FUSAGASUGA

Nit. 890680008-4

BALANCE DE PRUEBA DE ABRIL A JUNIO DEL AÑO 2019

31/07/2019 06:04:27 Pagina 1 de 2

EN PESOS

CODIGO	NOMBRE DE LA CUENTA	N	SALDO INICIAL		MOVIMIENTO DEL MES		SALDO FINAL	
			DEBITO	CREDITO	DEBITO	CREDITO	DEBITO	CREDITO
1	ACTIVOS	D	466,146,817,888.80	0.00	105,066,268,212.20	106,423,230,110.69	461,759,853,990.91	0.00
11	EFFECTIVO Y EQUIVALENTES AL EFFECTIVO	D	66,535,437,252.12	0.00	46,761,672,452.97	52,224,571,135.82	61,072,538,569.27	0.00
12	INVERSIONES E INSTRUMENTOS DERIVADOS	D	2,500,000,000.00	0.00	0.00	0.00	2,500,000,000.00	0.00
13	RENTAS POR COBRAR	D	66,338,414,568.39	0.00	35,696,825,614.73	40,418,026,674.44	61,617,211,596.69	0.00
15	INVENTARIOS	D	285,108,769.01	0.00	366,814,173.00	472,382,142.46	179,540,739.56	0.00
16	PROPIEDADES PLANTA Y EQUIPO	D	137,304,696,403.41	0.00	5,676,688,966.67	1,841,397,960.28	141,138,967,489.62	0.00
17	BIENES DE USO PÚBLICO E HISTÓRICOS Y CULTURALES	D	118,660,117,160.39	0.00	0.00	0.00	118,660,117,160.39	0.00
19	OTROS ACTIVOS	D	74,523,043,795.48	0.00	16,534,285,014.63	14,486,860,207.11	76,590,478,613.20	0.00
2	PASIVOS	C	0.00	47,098,957,761.36	47,565,811,736.28	46,185,775,107.17	0.00	45,688,921,133.25
23	PRESTAMOS POR PAGAR	C	0.00	1,000,000,000.00	0.00	0.00	0.00	1,000,000,000.00
24	CUENTAS POR PAGAR	C	0.00	9,723,077,271.22	35,136,830,321.34	32,676,667,341.23	0.00	7,265,144,291.11
25	BENEFICIOS A LOS EMPLEADOS	C	0.00	35,464,589,441.14	11,511,862,962.94	12,970,246,362.94	0.00	36,622,962,841.14
29	OTROS PASIVOS	C	0.00	891,291,049.00	917,328,451.00	536,831,403.00	0.00	500,794,001.00
3	PATRIMONIO	C	0.00	373,659,919,467.19	5,510,643,496.10	10,498,696,674.10	0.00	378,567,371,645.19
31	PATRIMONIO DE LAS ENTIDADES DEL GOBIERNO	C	0.00	373,659,919,467.19	5,510,643,496.10	10,498,696,674.10	0.00	378,567,371,645.19
4	INGRESOS	C	0.00	80,664,716,838.00	1,290,584,083.00	39,068,261,176.64	0.00	118,442,393,831.54
41	INGRESOS FISCALES	C	0.00	50,639,664,234.42	1,260,578,600.00	6,564,759,636.11	0.00	55,903,846,269.53
44	TRANSFERENCIAS Y SUBVENCIÓNES	C	0.00	27,027,830,445.20	0.00	30,479,177,258.29	0.00	57,507,007,703.49
47	OPERACIONES INTERINSTITUCIONALES	C	0.00	0.00	0.00	62,787,796.00	0.00	62,787,796.00
48	OTROS INGRESOS	C	0.00	2,993,668,668.38	5,483.00	1,969,595,968.14	0.00	4,963,446,163.52
5	GASTOS	D	35,176,776,177.75	0.00	46,353,826,503.31	591,169,562.00	80,039,452,719.06	0.00
51	DE ADMINISTRACIÓN Y OPERACIÓN	D	8,538,511,205.46	0.00	8,628,597,461.19	12,964,300.00	17,164,144,366.65	0.00
53	DETERIORO, DEPRECIACIONES, AMORTIZACIONES Y PROVISIONES, TERCIARIO, DEPRECIACIONES, AMORTIZACIONES Y PROVISIONES	D	690,778,633.00	0.00	375,608,439.94	50,010,000.00	1,007,377,272.94	0.00
54	TRANSFERENCIAS Y SUBVENCIÓNES	D	1,216,008,590.00	0.00	5,881,086,228.00	526,617,625.60	6,569,477,183.00	0.00
55	GASTO PÚBLICO SOCIAL	D	22,595,457,755.04	0.00	29,851,733,687.71	1,578,000.00	52,445,613,442.75	0.00
57	OPERACIONES INTERINSTITUCIONALES	D	0.00	0.00	1,598,270,200.00	0.00	1,598,270,200.00	0.00
58	OTROS GASTOS	D	2,147,019,904.25	0.00	17,530,486.47	37.00	2,164,550,263.72	0.00
8	CUENTAS DE ORDEN DEUDORAS	D	0.00	8,230,433.09	8,230,433.09	0.00	0.00	0.00
81	ACTIVOS CONTINGENTES	D	591,670,152.00	0.00	0.00	0.00	591,670,152.00	0.00
83	DEUDORAS DE CONTROL	D	4,508,103,485.16	0.00	8,200,433.09	0.00	4,516,303,918.25	0.00
89	DEUDORAS POR CONTRA (CR)	D	0.00	5,039,773,637.16	0.00	8,230,433.09	0.00	5,048,004,070.25
91	PASIVOS CONTINGENTES	C	0.00	25,832,702,602.00	0.00	0.00	25,832,702,602.00	0.00
99	ACREEDORAS POR CONTRA (DS)	C	25,832,702,602.00	0.00	0.00	0.00	25,832,702,602.00	0.00


CUNDINAMARCA
 ALCALDIA DE FUSAGASUGA

Nit. 890680008-4

BALANCE DE PRUEBA DE ABRIL A JUNIO DEL AÑO 2019

31/07/2019 06:04:27 Pagina 2 de 2

EN PESOS	CODIGO	NOMBRE DE LA CUENTA	N	SALDO INICIAL		MOVIMIENTO DEL MES		SALDO FINAL	
				DEBITO	CREDITO	DEBITO	CREDITO	DEBITO	CREDITO
SUMAS IGUALES				501,323,584,066.55	501,323,584,066.55	205,765,362,462.98	205,765,362,462.99	542,699,286,709.97	542,699,286,709.98
									-0.01



FIRMA REPRESENTANTE LEGAL
 ORDENADOR DEL GASTO



FIRMA CONTADOR

CARGO FINANCIERO

T.P. 143255-7.

ALCALDIA DE FUSAGASUGA

Nit: 890680008-4

ESTADO DE ACTIVIDAD FINANCIERA ECONOMICA Y SOCIAL DE ABRIL A JUNIO DEL AÑO 2019

miércoles, 31 de julio de 2019

Página 1 de 2

Código	Nombre	Saldo Inicial	Periodo	Saldo Final
4	INGRESOS	80,664,716,838.00	37,777,677,093.54	118,442,393,931.54
41	INGRESOS FISCALES	50,639,664,234.42	5,264,181,035.11	55,903,845,269.53
4105	TRIBUTARIOS	54,580,567,559.37	4,275,964,276.00	58,856,531,835.37
4110	NO TRIBUTARIOS	1,686,423,667.05	2,028,400,109.11	3,714,823,776.16
4195	DEVOLUCIONES Y DESCUENTOS (DB)	(5,627,326,992.00)	(1,040,163,350.00)	(6,667,510,342.00)
44	TRANSFERENCIAS Y SUBVENCIONES	27,027,830,445.20	30,479,177,258.29	57,507,007,703.49
4408	SISTEMA GENERAL DE PARTICIPACIONES	19,355,282,641.00	18,625,732,845.00	38,181,015,486.00
4413	SISTEMA GENERAL DE REGALIAS	123,642,049.55	76,114,989.00	199,757,038.55
4421	SISTEMA GENERAL DE SEGURIDAD SOCIAL EN SALUD	5,776,521,141.28	5,748,445,958.15	11,524,967,099.43
4428	OTRAS TRANSFERENCIAS	1,772,384,613.37	5,828,883,466.14	7,601,268,079.51
47	OPERACIONES INTERINSTITUCIONALES	00.00	62,787,795.00	62,787,795.00
4705	FONDOS RECIBIDOS	00.00	62,787,795.00	62,787,795.00
48	OTROS INGRESOS	2,993,858,658.38	1,969,590,505.14	4,963,449,163.52
4802	FINANCIEROS	103,793,502.49	1,763,948,404.53	1,867,741,907.02
4808	INGRESOS DIVERSOS	2,890,065,155.89	205,642,100.61	3,095,707,256.50
5	GASTOS	35,176,776,177.75	45,762,656,541.31	80,939,432,719.06
51	DE ADMINISTRACIÓN Y OPERACIÓN	8,538,511,205.46	8,615,633,161.19	17,154,144,366.65
5101	SUELDOS Y SALARIOS	2,617,261,383.00	3,050,954,263.00	5,668,215,646.00
5102	CONTRIBUCIONES IMPUTADAS	104,981,303.00	91,709,855.00	196,691,158.00
5103	CONTRIBUCIONES EFECTIVAS	891,132,804.00	518,541,598.00	1,409,674,402.00
5104	APORTES SOBRE LA NÓMINA	142,774,200.00	166,795,600.00	309,569,800.00
5107	PRESTACIONES SOCIALES	368,489,615.00	609,946,536.00	978,436,151.00
5108	GASTOS DE PERSONAL DIVERSOS	171,518,927.36	530,144,789.00	701,663,716.36
5111	GENERALES	3,900,205,264.10	3,550,755,433.29	7,450,960,697.39
5120	IMPUESTOS CONTRIBUCIONES Y TASAS	29,191,365.00	32,816,166.00	62,007,531.00
53	DETERIORO, DEPRECIACIONES, AMORTIZACIONES Y PROVISI	680,778,833.00	326,598,439.94	1,007,377,272.94
5347	DETERIORO DE CUENTAS POR COBRAR	50,010,000.00	(50,010,000.00)	00.00
5360	DEPRECIACIÓN DE PROPIEDADES, PLANTA Y EQUIPO	494,327,399.00	332,552,678.00	826,880,077.00
5366	AMORTIZACIÓN DE ACTIVOS INTANGIBLES	277,767.00	277,767.00	555,534.00
5373	PROVISIONES DIVERSAS	136,163,667.00	43,777,994.94	179,941,661.94
54	TRANSFERENCIAS Y SUBVENCIONES	1,215,008,580.00	5,354,468,603.00	6,569,477,183.00
5423	OTRAS TRANSFERENCIAS	1,215,008,580.00	5,354,468,603.00	6,569,477,183.00
55	GASTO PUBLICO SOCIAL	22,595,457,755.04	29,850,156,687.71	52,445,613,442.75
5501	EDUCACIÓN	9,993,725,711.00	14,770,967,265.45	24,764,692,976.45
5502	SALUD	12,149,303,941.65	12,633,167,886.31	24,782,471,827.96
5505	RECREACIÓN Y DEPORTE	00.00	4,958,400.00	4,958,400.00
5506	CULTURA	150,481,150.57	223,152,354.00	373,633,504.57
5507	DESARROLLO COMUNITARIO Y BIENESTAR SOCIAL	135,527,973.82	1,909,888,884.95	2,046,416,858.77
5508	MEDIO AMBIENTE	37,014,996.00	170,448,843.00	207,463,839.00

ALCALDIA DE FUSAGASUGA

Nit: 890680008-4

ESTADO DE ACTIVIDAD FINANCIERA ECONOMICA Y SOCIAL DE ABRIL A JUNIO DEL AÑO 2019

miércoles, 31 de julio de 2019 Página 2 de 2


Código	Nombre	Saldo Inicial	Periodo	Saldo Final
5550	SUBSIDIOS ASIGNADOS	128,403,982.00	137,572,054.00	265,976,036.00
57	OPERACIONES INTERINSTITUCIONALES	00.00	1,598,270,200.00	1,598,270,200.00
5705	FONDOS ENTREGADOS	00.00	1,598,270,200.00	1,598,270,200.00
58	OTROS GASTOS	2,147,019,804.25	17,530,449.47	2,164,550,253.72
5890	GASTOS DIVERSOS	2,147,019,804.25	17,530,449.47	2,164,550,253.72

RESULTADO DEL EJERCICIO

Clase	Nombre	Saldo Anterior	Periodo	Saldo Acumulado
4	INGRESOS	80,664,716,838.00	37,777,677,093.54	118,442,393,931.54
5	GASTOS	35,176,776,177.75	45,762,656,541.31	80,939,432,719.06
	Resultados(Utilidad o Pérdida(-))	45,487,940,660.25	(7,984,979,447.77)	37,502,961,212.48



FIRMA REPRESENTANTE LEGAL
ORDENADOR DEL GASTO



FIRMA CONTADOR

T.P. 143055-7.